



Auslandsösterreicher/innen und ihre Staatsbürgerschaft

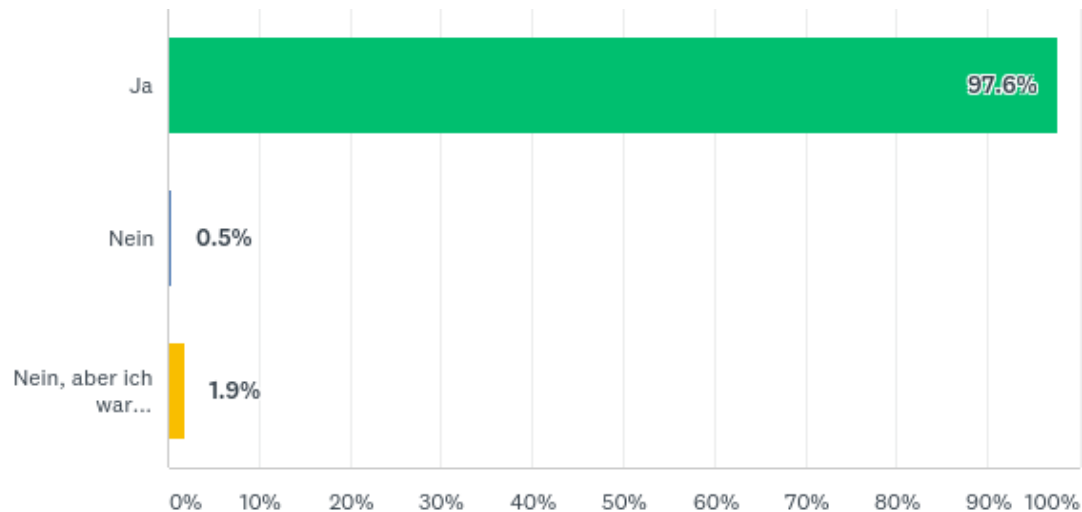
**AUSLANDSÖSTERREICHER-WELTBUND
UMFRAGE 2019**

2403

Beantwortungen Insgesamt

11. September 2019 bis 16. Oktober 2019

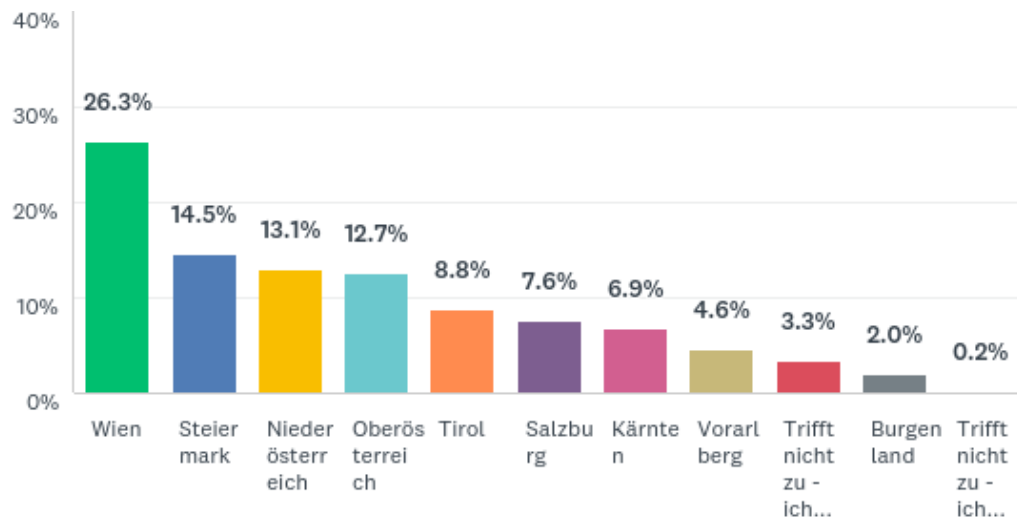
Q1: Sind Sie ein/e österreichische/r Staatsbürger/in?



Q1: Sind Sie ein/e österreichische/r Staatsbürger/in?

ANSWER CHOICES	RESPONSES	
Ja	97.6%	2,346
Nein	0.5%	11
Nein, aber ich war österreichischer Staatsbürger	1.9%	46
Total Respondents: 2,403		

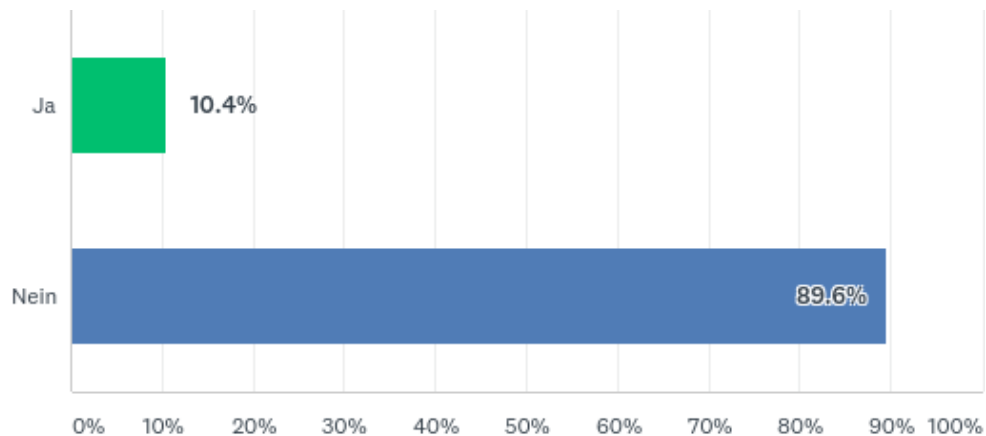
Q2: Welches ist Ihr Heimatbundesland in Österreich? (Bitte geben Sie das Bundesland an, wo Sie vor der Ausreise aus Österreich gemeldet waren)



Q2: Welches ist Ihr Heimatbundesland in Österreich? (Bitte geben Sie das Bundesland an, wo Sie vor der Ausreise aus Österreich gemeldet waren)

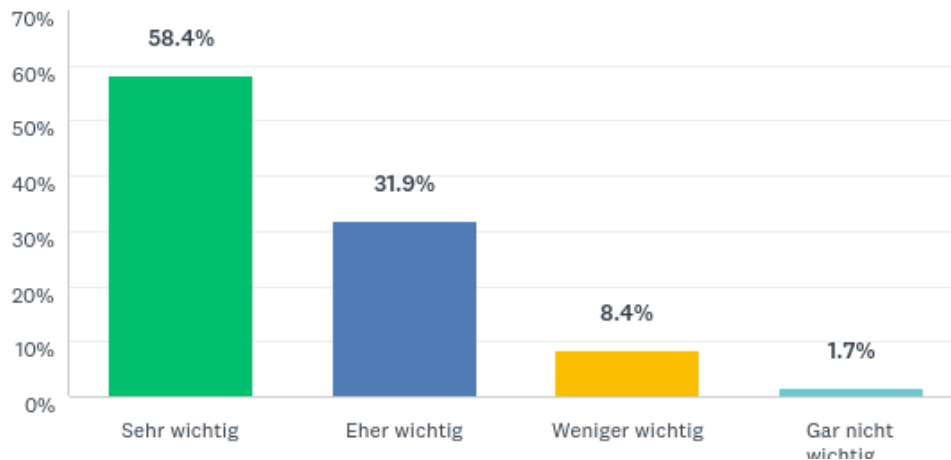
ANSWER CHOICES	RESPONSES	
Wien	26.3%	632
Steiermark	14.5%	349
Niederösterreich	13.1%	314
Oberösterreich	12.7%	305
Tirol	8.8%	212
Salzburg	7.6%	182
Kärnten	6.9%	165
Vorarlberg	4.6%	110
Trifft nicht zu - ich bin ein im Ausland geborene(r) Österreicher(in)	3.3%	80
Burgenland	2.0%	48
Trifft nicht zu - ich bin kein(e) Österreicher(in)	0.2%	6
Total Respondents: 2,403		

Q3: Haben Sie eine Doppel-Staatsbürgerschaft?



ANSWER CHOICES	RESPONSES	
Ja	10.4%	249
Nein	89.6%	2,154
Total Respondents: 2,403		

Q4: Wie wichtig ist das Thema Staatsbürgerschaft in Ihrem Leben?

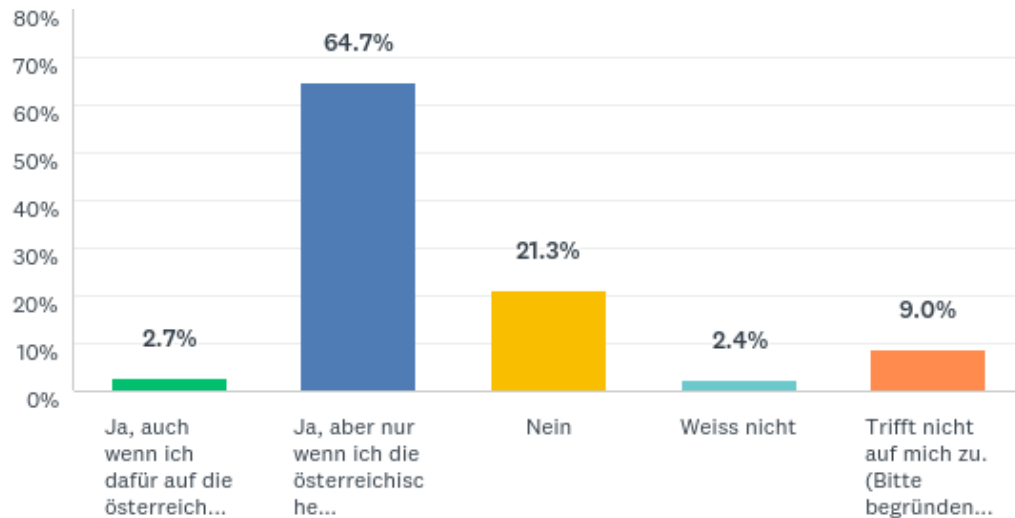


ANSWER CHOICES	RESPONSES	
Sehr wichtig	58.4%	1,403
Eher wichtig	31.9%	767
Weniger wichtig	8.4%	203
Gar nicht wichtig	1.7%	40
Total Respondents: 2,403		

Q5: Wie stark stimmen Sie den folgenden Aussagen zu?

	STIMME SEHR ZU	STIMME EHER ZU	STIMME WENIGER ZU	STIMME GAR NICHT ZU	TOTAL
Man sollte nicht gleichzeitig zwei Staaten angehören; Doppelstaatsbürgerschaften sollten grundsätzlich verboten werden	7.4% 176	7.1% 168	15.1% 359	70.5% 1,677	2,380
Die Staatsbürgerschaft ist nicht wichtig; Hauptsache ist, man kann in einem Land unbehindert arbeiten und leben	11.5% 273	23.5% 557	31.6% 749	33.3% 790	2,369
Österreichern, die schon länger im Ausland leben, sollte der Zugang zu einer Doppel- Staatsbürgerschaft erleichtert werden	71.6% 1,704	17.0% 405	6.8% 162	4.6% 110	2,381
Die Staatsbürgerschaft ist ein wichtiges Zeichen der Zugehörigkeit zu einem Land	60.4% 1,439	29.7% 708	8.1% 192	1.8% 42	2,381

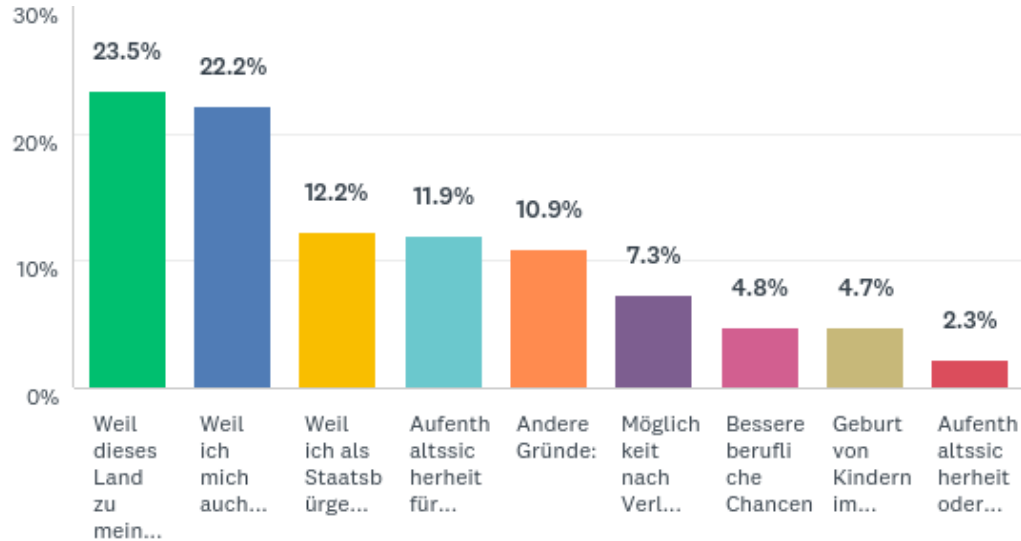
Q6: Sind Sie grundsätzlich daran interessiert, die Staatsbürgerschaft Ihres derzeitigen Aufenthaltslandes zu erwerben?



Q6: Sind Sie grundsätzlich daran interessiert, die Staatsbürgerschaft Ihres derzeitigen Aufenthaltslandes zu erwerben?

ANSWER CHOICES	RESPONSES	
Ja, auch wenn ich dafür auf die österreichische Staatsbürgerschaft verzichten muss	2.7%	64
Ja, aber nur wenn ich die österreichische Staatsbürgerschaft behalten kann	64.7%	1,554
Nein	21.3%	511
Weiss nicht	2.4%	58
Trifft nicht auf mich zu. (Bitte begründen Sie)	9.0%	216
Total Respondents: 2,403		

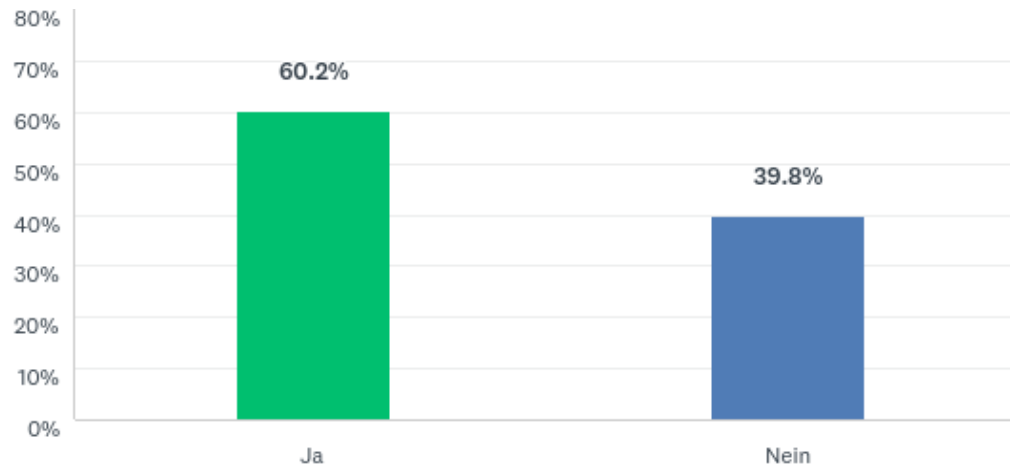
Q7: Was würde Sie bewegen, die Staatsbürgerschaft in Ihrem derzeitigen Aufenthaltsland anzunehmen?



Q7: Was würde Sie bewegen, die Staatsbürgerschaft in Ihrem derzeitigen Aufenthaltsland anzunehmen?

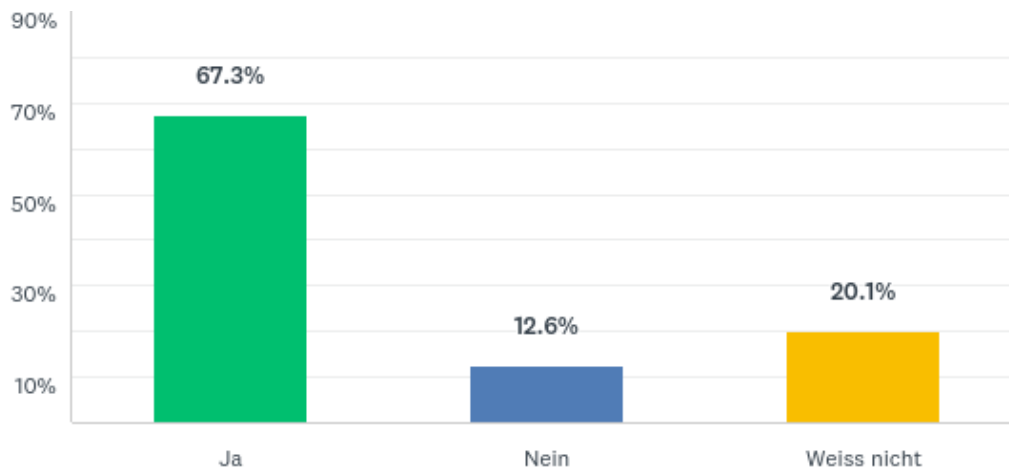
ANSWER CHOICES	RESPONSES	
Weil dieses Land zu meiner zweiten Heimat geworden ist	23.5%	564
Weil ich mich auch an Wahlen beteiligen möchte	22.2%	534
Weil ich als Staatsbürger im derzeitigen Aufenthaltsland mehr Rechte habe	12.2%	294
Aufenthaltssicherheit für mich	11.9%	287
Andere Gründe:	10.9%	263
Möglichkeit nach Verlassen des Aufenthaltslandes wieder in dieses zurückkehren zu können.	7.3%	176
Bessere berufliche Chancen	4.8%	116
Geburt von Kindern im Aufenthaltsland	4.7%	114
Aufenthaltssicherheit oder Familiennachzug für Angehörige	2.3%	55
Total Respondents: 2,403		

Q8: Haben Sie sich schon erkundigt, was die Voraussetzungen sind für den Erwerb der Staatsbürgerschaft in Ihrem derzeitigen Aufenthaltsland?



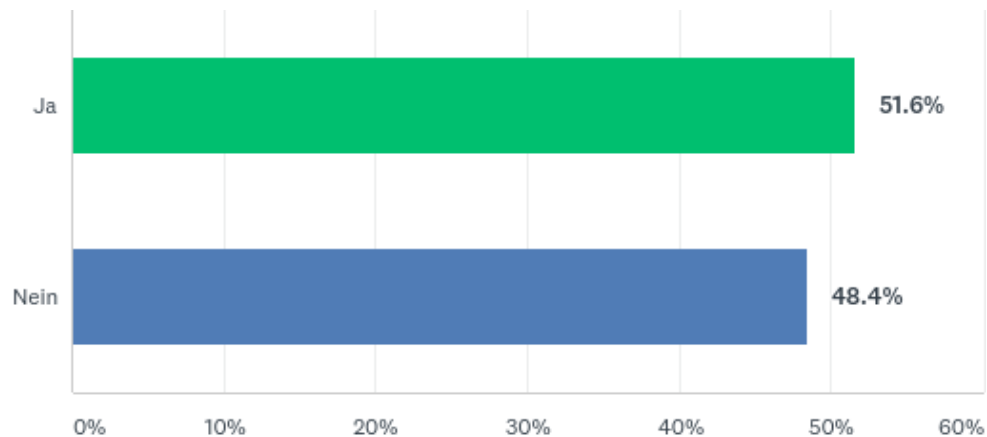
ANSWER CHOICES	RESPONSES	
Ja	60.2%	1,447
Nein	39.8%	956
Total Respondents: 2,403		

Q9: Erfüllen Sie derzeit die Voraussetzungen, die Staatsbürgerschaft in Ihrem derzeitigen Aufenthaltsland zu erlangen?



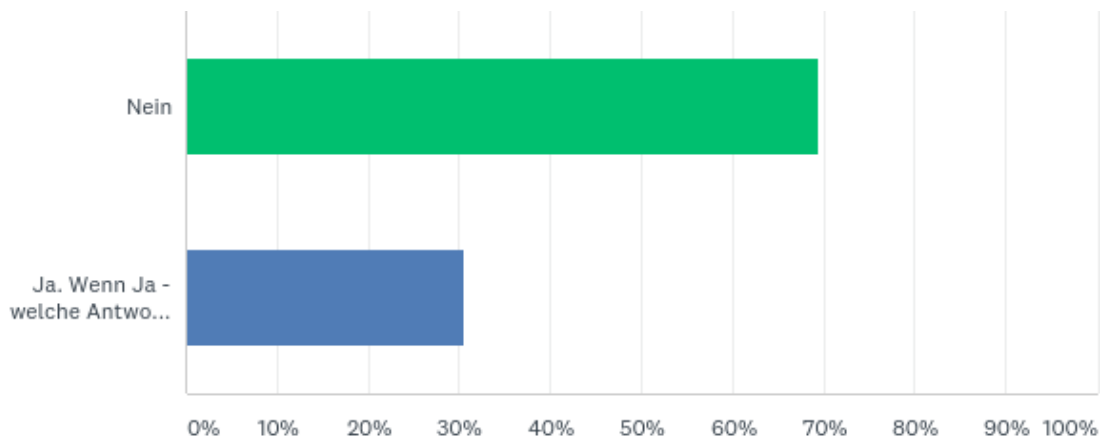
ANSWER CHOICES	RESPONSES	
Ja	67.3%	1,618
Nein	12.6%	302
Weiss nicht	20.1%	483
Total Respondents: 2,403		

Q10: Haben Sie sich schon erkundigt, was die Voraussetzungen für den Erwerb einer Doppelstaatsbürgerschaft sind?



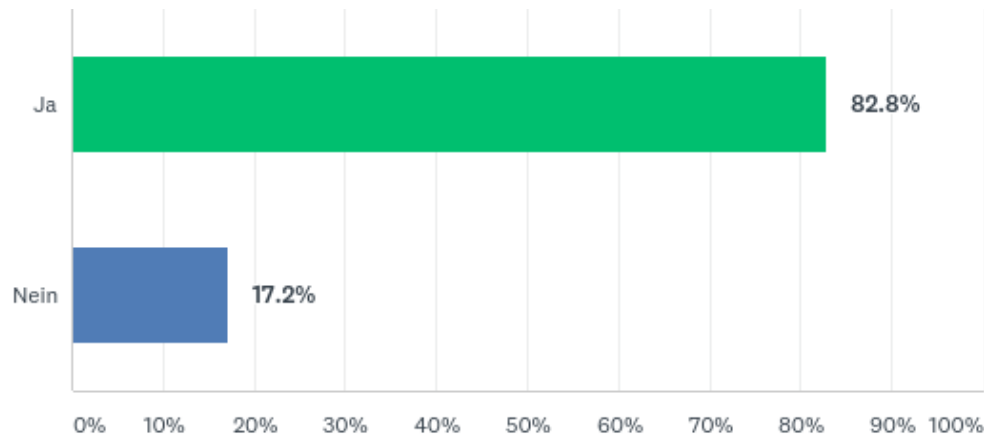
ANSWER CHOICES	RESPONSES	
Ja	51.6%	1,239
Nein	48.4%	1,164
Total Respondents: 2,403		

Q11: Haben Sie sich schon bei den Behörden erkundigt, ob Sie Ihre österreichische Staatsbürgerschaft beibehalten können, wenn Sie eine neue Staatsbürgerschaft annehmen würden?



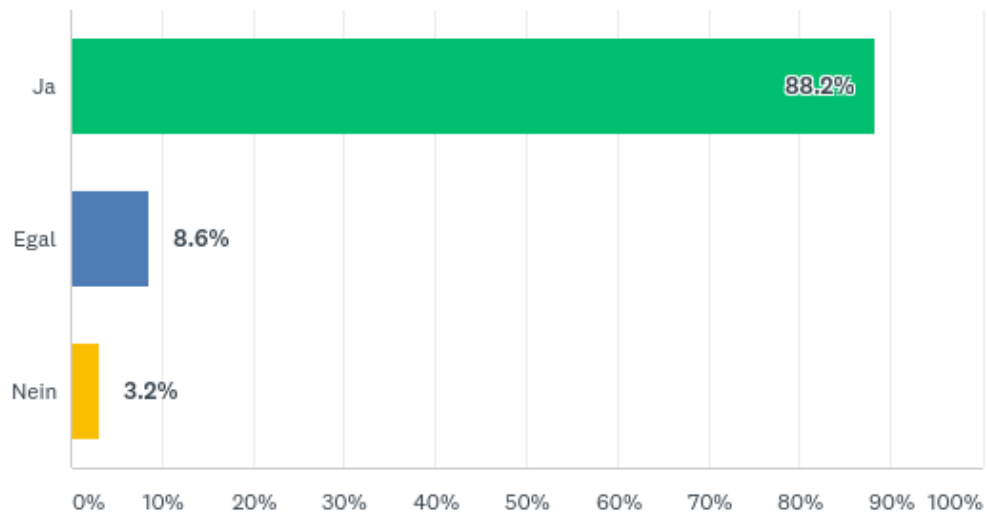
ANSWER CHOICES	RESPONSES
Nein	69.37% 1,667
Ja. Wenn Ja - welche Antwort haben Sie von der Behörde bekommen:	30.63% 736
Total Respondents: 2,403	

Q12: Finden Sie das Verfahren zur Erlangung der Doppelstaatsbürgerschaft kompliziert?



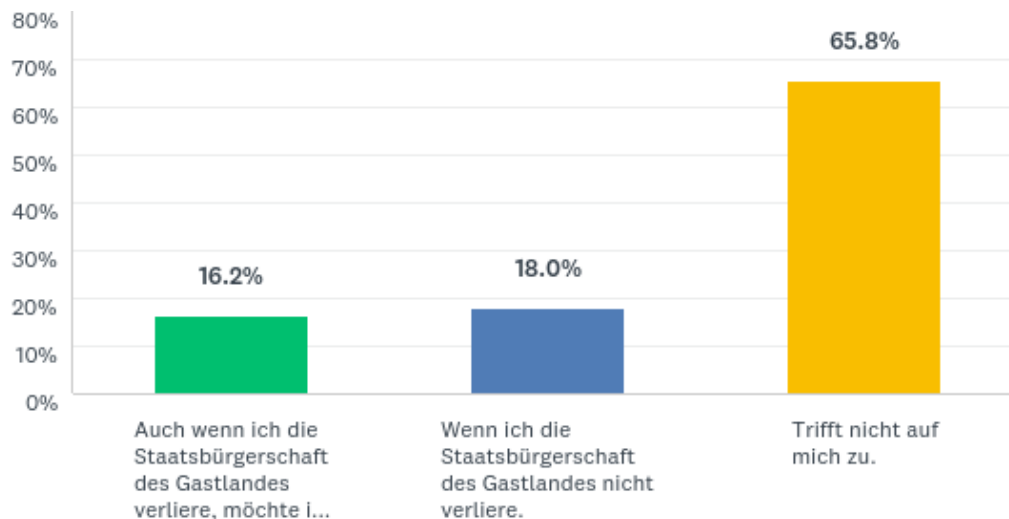
ANSWER CHOICES	RESPONSES	
Ja	82.8%	1,989
Nein	17.2%	414
Total Respondents: 2,403		

Q13: Soll sich der AUSLANDSÖSTERREICHER-WELTBUND für eine einfache, geregelte und gerechte Vorgangsweise einsetzen, wenn man um die Beibehaltung der österreichischen Staatsbürgerschaft bei Annahme einer fremden Staatsbürgerschaft ansucht?



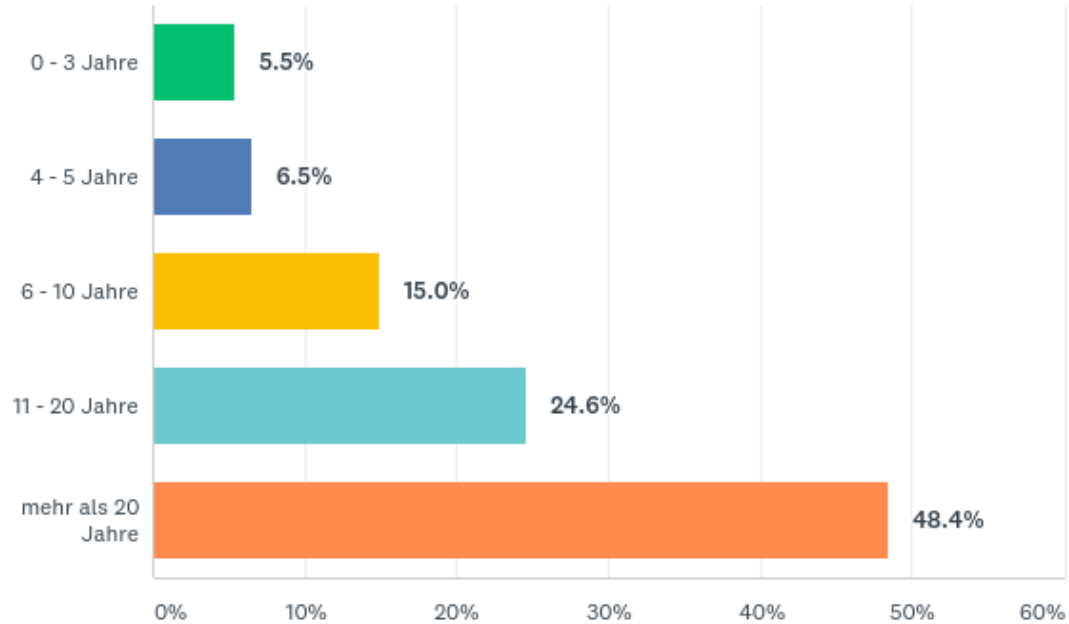
ANSWER CHOICES	RESPONSES	
Ja	88.2%	2,119
Egal	8.6%	207
Nein	3.2%	77
Total Respondents: 2,403		

Q14: Sind Sie für die erleichterte Wiedererlangung der österreichischen Staatsbürgerschaft, wenn man die österreichische Staatsbürgerschaft verloren hat zu einem Zeitpunkt als eine Beibehaltung noch nicht möglich war.



ANSWER CHOICES	RESPONSES
Auch wenn ich die Staatsbürgerschaft des Gastlandes verliere, möchte ich die österreichische Staatsbürgerschaft wiedererlangen.	16.2% 390
Wenn ich die Staatsbürgerschaft des Gastlandes nicht verliere.	18.0% 432
Trifft nicht auf mich zu.	65.8% 1,581
Total Respondents: 2,403	

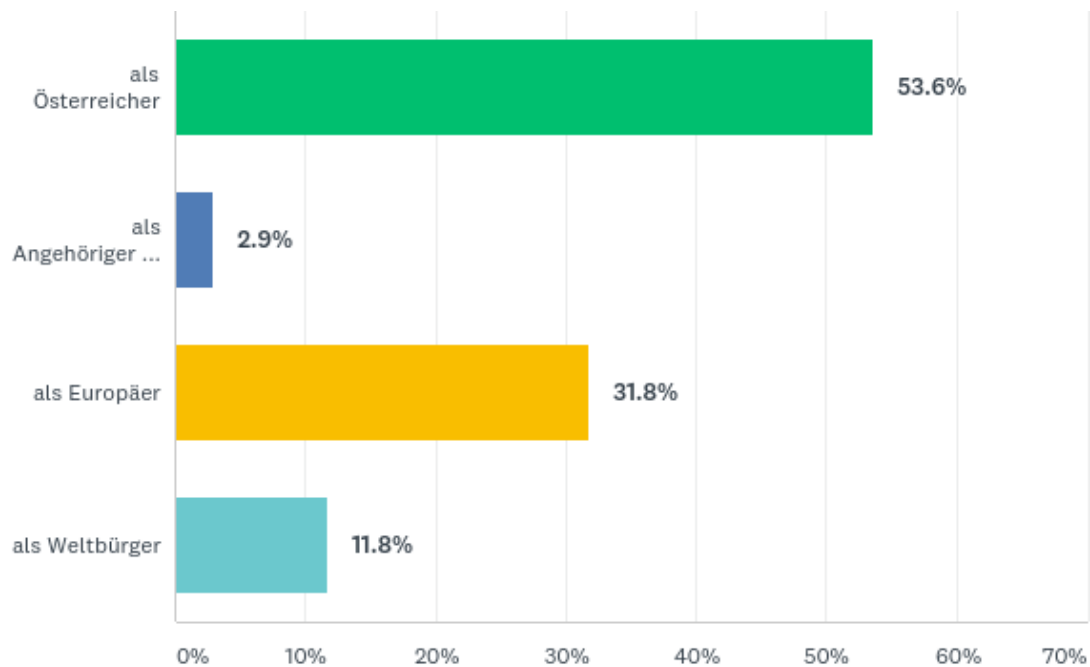
Q15: Wie lange leben Sie schon in Ihrem Gastland?



Q15: Wie lange leben Sie schon in Ihrem Gastland?

ANSWER CHOICES	RESPONSES	
0 - 3 Jahre	5.5%	131
4 - 5 Jahre	6.5%	156
6 - 10 Jahre	15.0%	360
11 - 20 Jahre	24.6%	592
mehr als 20 Jahre	48.4%	1,164
Total Respondents: 2,403		

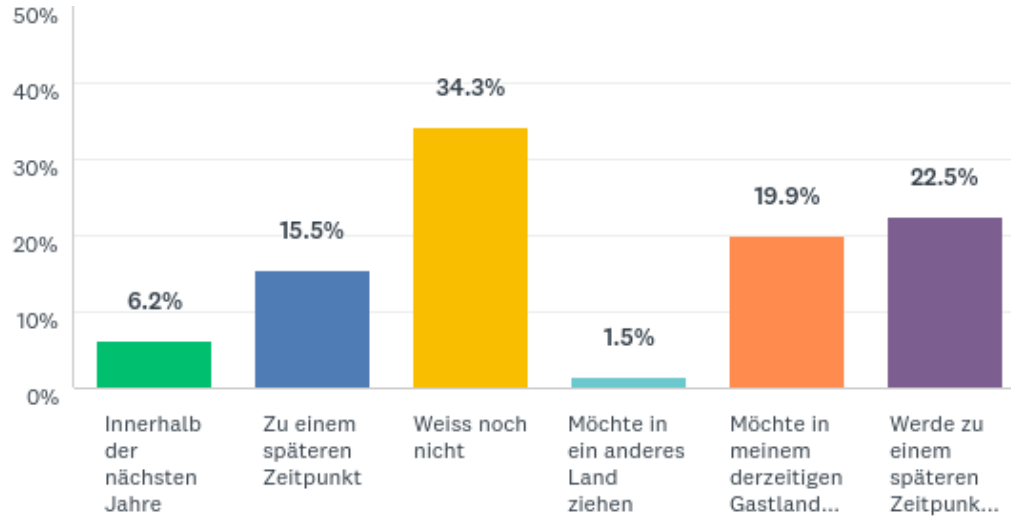
Q16: Als was fühlen Sie sich in erster Linie?



Q16: Als was fühlen Sie sich in erster Linie?

ANSWER CHOICES	RESPONSES	
als Österreicher	53.6%	1,288
als Angehöriger in Ihrem derzeitigen Aufenthaltsland	2.9%	69
als Europäer	31.8%	763
als Weltbürger	11.8%	283
Total Respondents: 2,403		

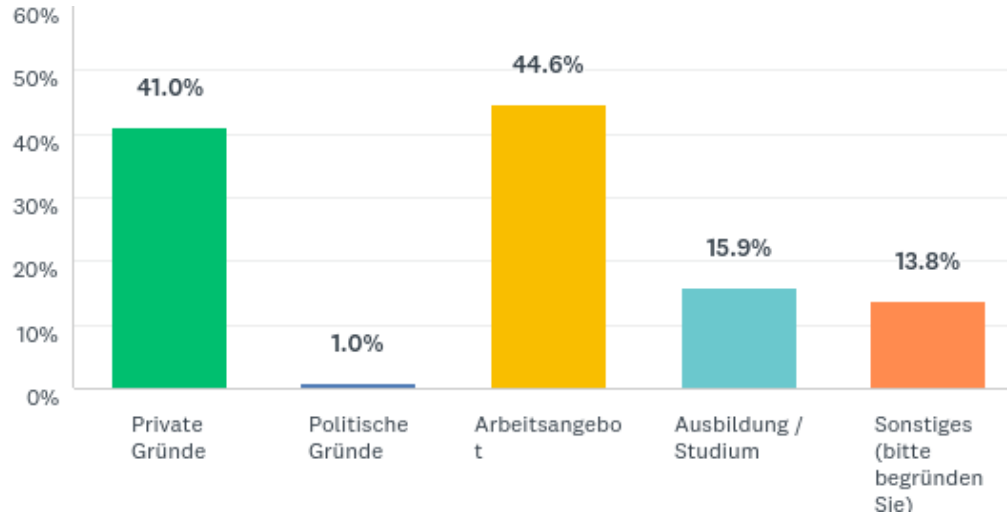
Q17: Haben Sie die Absicht ihren Hauptwohnsitz nach Österreich zu verlegen?



Q17: Haben Sie die Absicht ihren Hauptwohnsitz nach Österreich zu verlegen?

ANSWER CHOICES	RESPONSES	
Innerhalb der nächsten Jahre	6.2%	150
Zu einem späteren Zeitpunkt	15.5%	372
Weiss noch nicht	34.3%	825
Möchte in ein anderes Land ziehen	1.5%	37
Möchte in meinem derzeitigen Gastland bleiben	19.9%	479
Werde zu einem späteren Zeitpunkt in meinem Gastland als auch in Österreich wohnhaft sein.	22.5%	540
Total Respondents: 2,403		

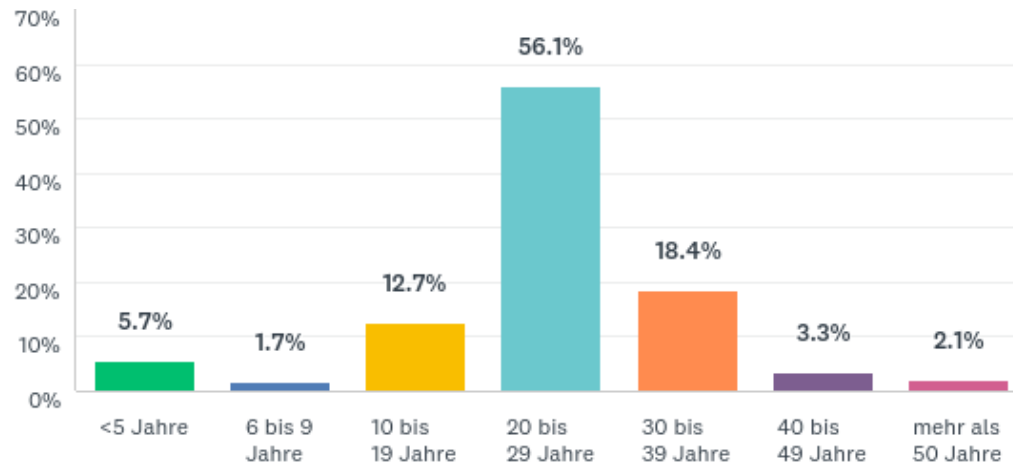
Q18: Warum haben Sie ursprünglich Österreich verlassen?



Q18: Warum haben Sie ursprünglich Österreich verlassen?

ANSWER CHOICES	RESPONSES	
Private Gründe	41.0%	985
Politische Gründe	1.0%	25
Arbeitsangebot	44.6%	1,071
Ausbildung / Studium	15.9%	381
Sonstiges (bitte begründen Sie)	13.8%	332
Total Respondents: 2,403		

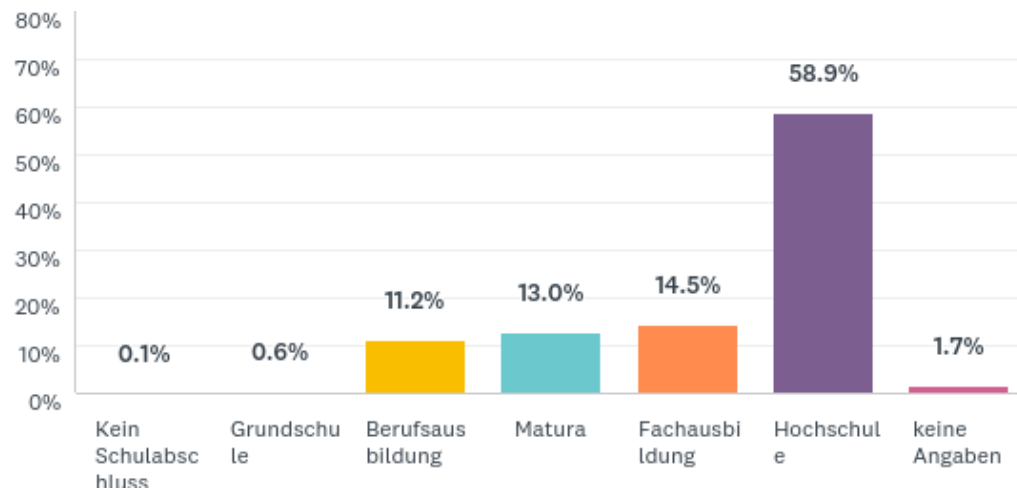
Q19: Wie viele Jahre Ihres Lebens hatten Sie Ihren Hauptwohnsitz in Österreich?



Q19: Wie viele Jahre Ihres Lebens hatten Sie Ihren Hauptwohnsitz in Österreich?

ANSWER CHOICES	RESPONSES	
<5 Jahre	5.7%	136
6 bis 9 Jahre	1.7%	40
10 bis 19 Jahre	12.7%	306
20 bis 29 Jahre	56.1%	1,349
30 bis 39 Jahre	18.4%	442
40 bis 49 Jahre	3.3%	80
mehr als 50 Jahre	2.1%	50
Total Respondents: 2,403		

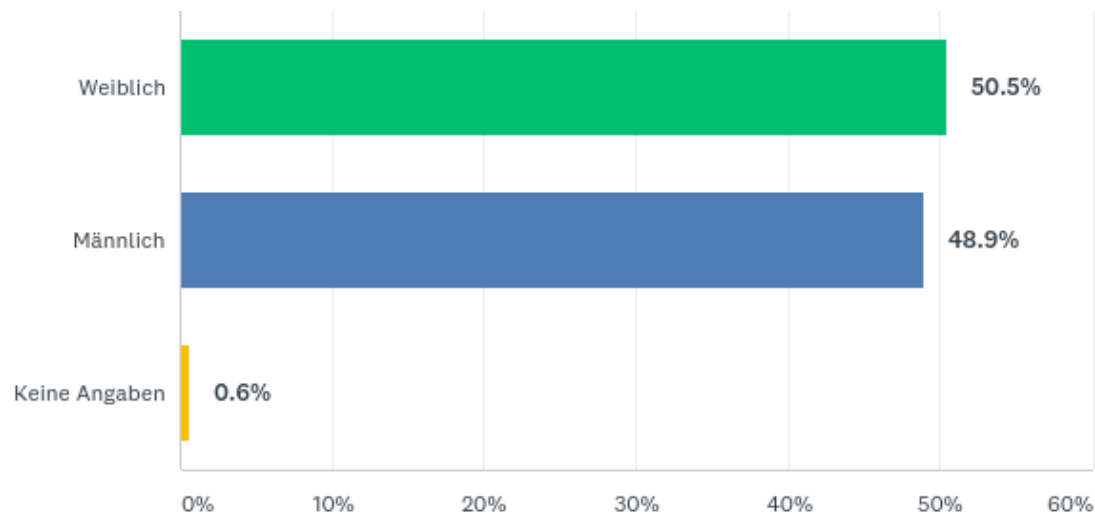
Q20: Was ist Ihr höchster Bildungsabschluss?



Q20: Was ist Ihr höchster Bildungsabschluss?

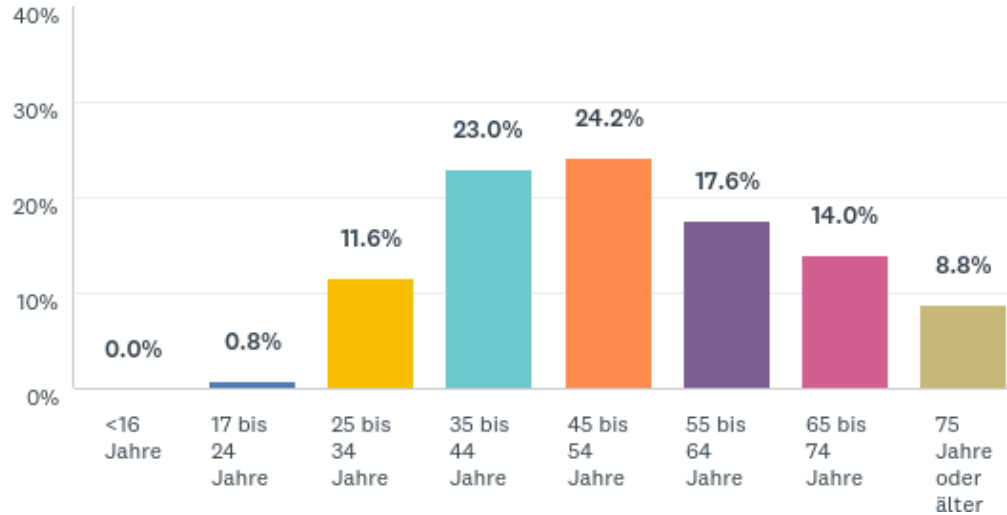
ANSWER CHOICES	RESPONSES	
Kein Schulabschluss	0.1%	3
Grundschule	0.6%	14
Berufsausbildung	11.2%	268
Matura	13.0%	312
Fachausbildung	14.5%	349
Hochschule	58.9%	1,416
keine Angaben	1.7%	41
Total Respondents: 2,403		

Q21: Was ist Ihr Geschlecht?



ANSWER CHOICES	RESPONSES	
Weiblich	50.5%	1,214
Männlich	48.9%	1,175
Keine Angaben	0.6%	14
Total Respondents: 2,403		

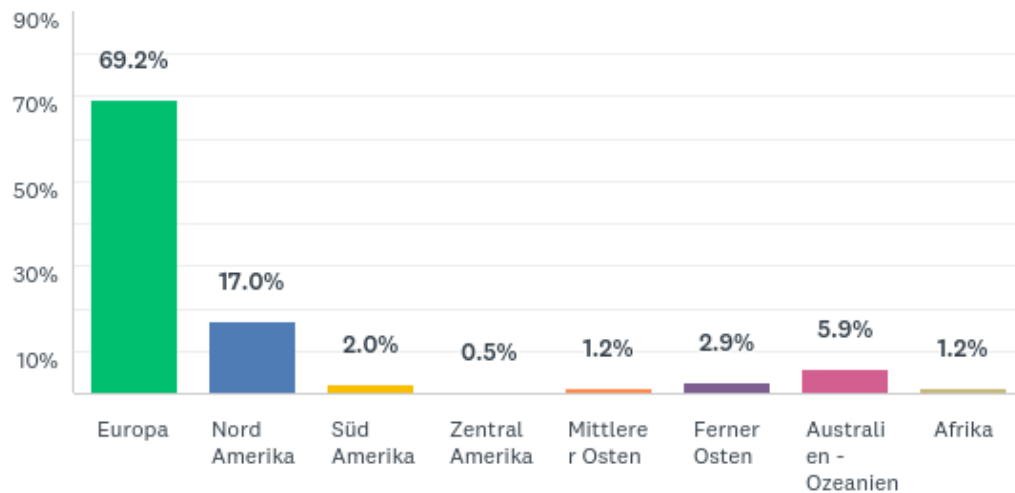
Q22: Wie alt sind Sie?



Q22: Wie alt sind Sie?

ANSWER CHOICES	RESPONSES	
<16 Jahre	0.0%	1
17 bis 24 Jahre	0.8%	20
25 bis 34 Jahre	11.6%	279
35 bis 44 Jahre	23.0%	553
45 bis 54 Jahre	24.2%	582
55 bis 64 Jahre	17.6%	424
65 bis 74 Jahre	14.0%	337
75 Jahre oder älter	8.8%	211
Total Respondents: 2,403		

Q23: In welcher Region leben Sie momentan?



Q23: In welcher Region leben Sie momentan?

ANSWER CHOICES	RESPONSES	
Europa	69.2%	1,664
Nord Amerika	17.0%	409
Süd Amerika	2.0%	49
Zentral Amerika	0.5%	12
Mittlerer Osten	1.2%	30
Ferner Osten	2.9%	69
Australien - Ozeanien	5.9%	141
Afrika	1.2%	29
Total Respondents: 2,403		

Q24: In welchem Land leben Sie im Moment?

Top 5

1. Deutschland
2. Vereinigtes Königreich
3. USA
4. Schweiz
5. Australien